



Istituto comprensivo “CIVEZZANO”

AUTOVALUTAZIONE DI ISTITUTO IN RETE

ANNO SCOLASTICO 2008-2009

Rielaborazione
QUESTIONARIO per DOCENTI
sul clima di Istituto

Tabelle disaggregate per scuole elementari e medie, con i dati in valori assoluti e percentuali.

Grafici disaggregati per scuole elementari e medie con valori in percentuale.

1. C'è un efficace dialogo professionale fra insegnanti.

valori percentuali

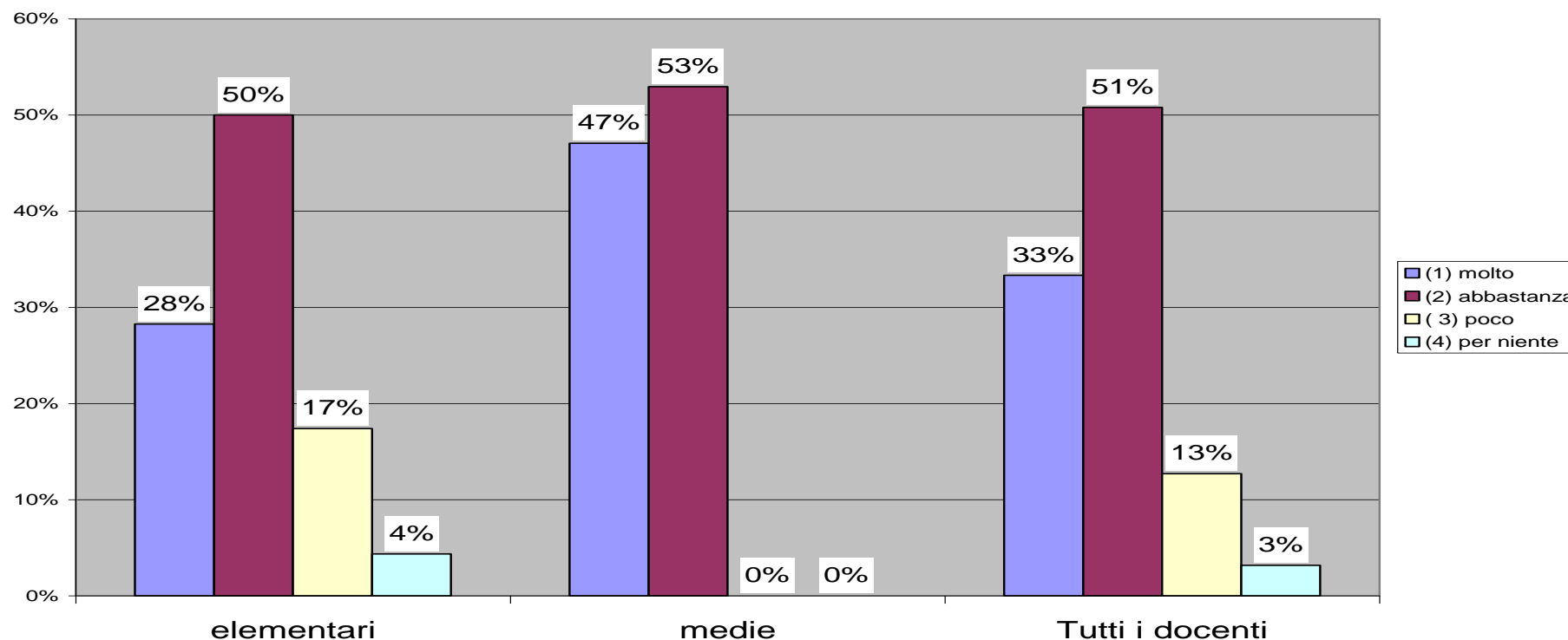
	(1) molto	(2) abbastanza	(3) poco	(4) per niente	Totali di riga
elementari	28%	50%	17%	4%	100%
medie	47%	53%	0%	0%	100%
Tutti i docenti	33%	51%	13%	3%	100%

valori percentuali

	(1) molto	(2) abbastanza	(3) poco	(4) per niente	Totali di riga
elementari	13	23	8	2	46
medie	8	9			17
Tutti i docenti	21	32	8	2	63

1,86 è il gradimento medio del **TOTALE** dei docenti che han risposto
71,43% indice di gradimento percentuale

0,8 dev standard



2. Gli insegnanti collaborano regolarmente nel programmare le attività didattiche.

valori percentuali

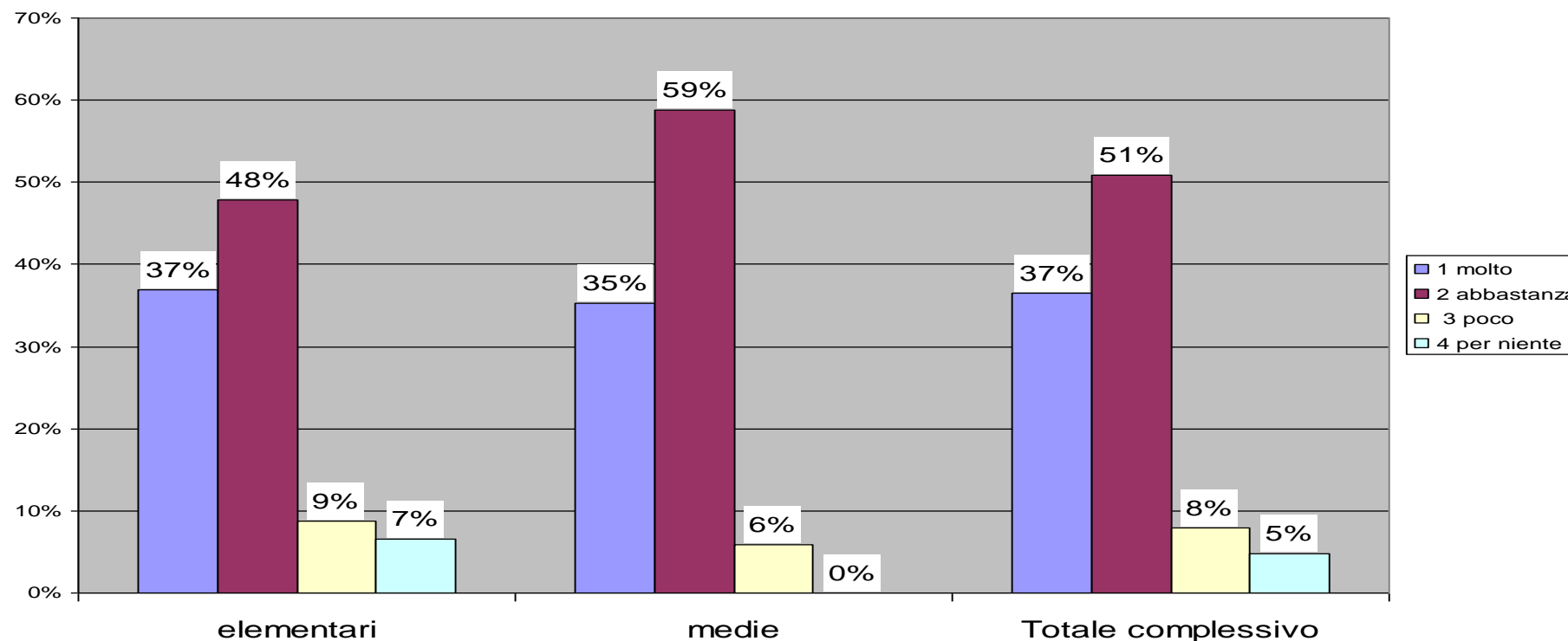
	(1) molto	(2) abbastanza	(3) poco	(4) per niente	Totali di riga
elementari	37%	48%	9%	7%	100%
medie	35%	59%	6%	0%	100%
Tutti i docenti	37%	51%	8%	5%	100%

valori assoluti

	(1) molto	(2) abbastanza	(3) poco	(4) per niente	Totali di riga
elementari	17	22	4	3	46
medie	6	10	1	0	17
Tutti i docenti	23	32	5	3	63

1,81 è il gradimento medio del **TOTALE** dei docenti che han risposto
73,02% indice di gradimento percentuale

0,8 dev standard



3. Gli insegnanti collaborano nell'ambito della didattica in classe.

valori percentuali

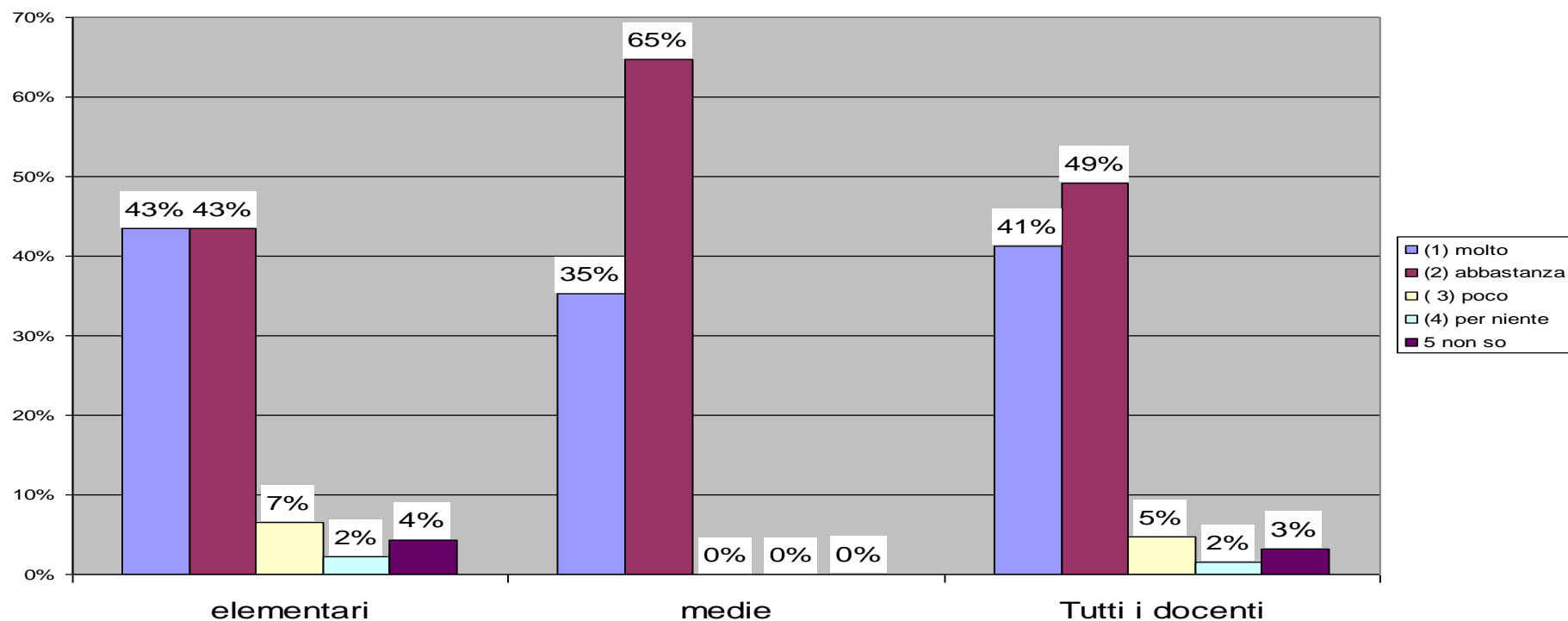
	(1) molto	(2) abbastanza	(3) poco	(4) per niente	5 non so	Totali di riga
elementari	43%	43%	7%	2%	4%	100%
medie	35%	65%	0%	0%	0%	100%
Tutti i docenti	41%	49%	5%	2%	3%	100%

valori assoluti

	(1) molto	(2) abbastanza	(3) poco	(4) per niente	5 non so	Totali di riga
elementari	20	20	3	1	2	46
medie	6	11				17
Tutti i docenti	26	31	3	1	2	63

1,66 è il gradimento medio del **TOTALE** dei docenti che han risposto
78,14% indice di gradimento percentuale

0,6 dev standard



4. Se gli insegnanti hanno problemi di natura didattica di solito chiedono aiuto ai colleghi.

valori percentuali

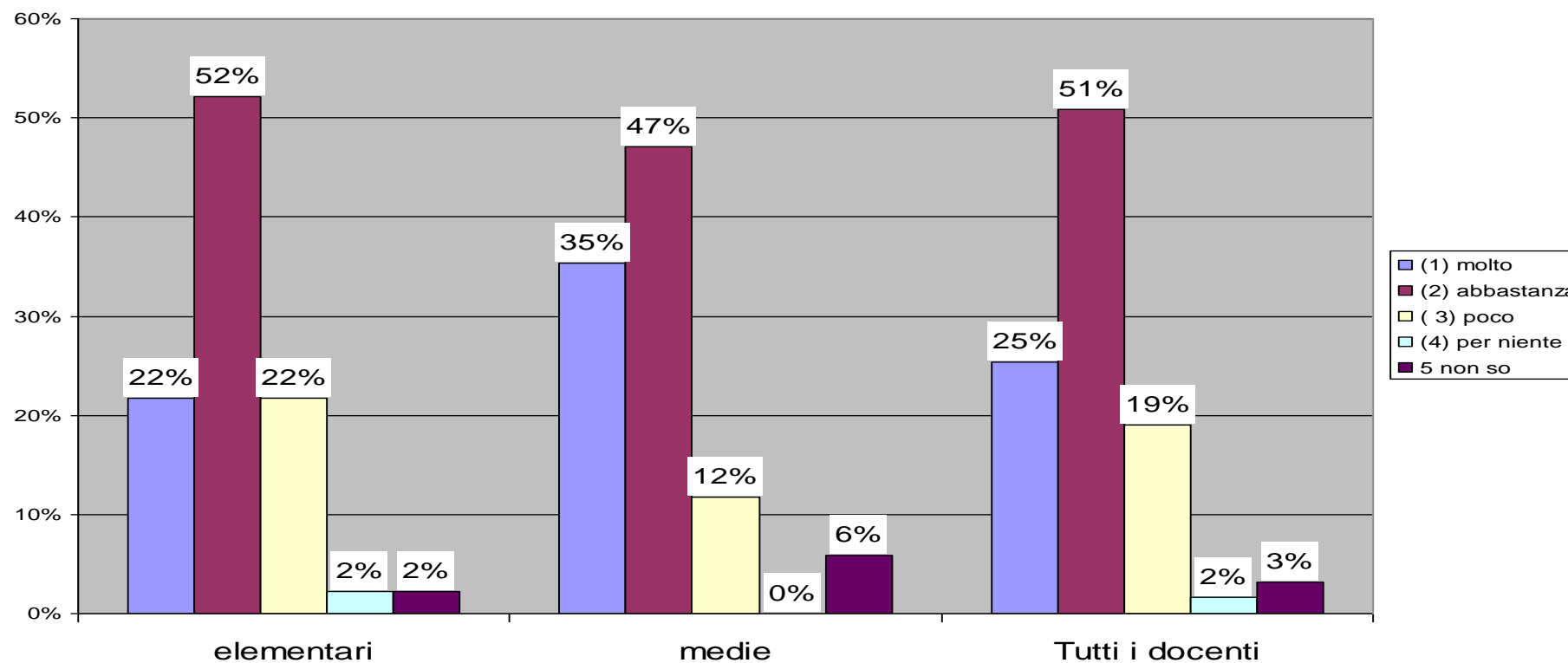
	(1) molto	(2) abbastanza	(3) poco	(4) per niente	5 non so	Totali di riga
elementari	22%	52%	22%	2%	2%	100%
medie	35%	47%	12%	0%	6%	100%
Tutti i docenti	25%	51%	19%	2%	3%	200%

valori assoluti

elementari	10	24	10	1	1	46
medie	6	8	2		1	17
Tutti i docenti	16	32	12	1	2	63

1,97 è il gradimento medio del **TOTALE** dei docenti che han risposto
67,76% indice di gradimento percentuale

0,7 dev standard



5. Gli insegnanti condividono gli stessi principi in merito ad un'efficace attività di insegnamento / apprendimento.

valori percentuali

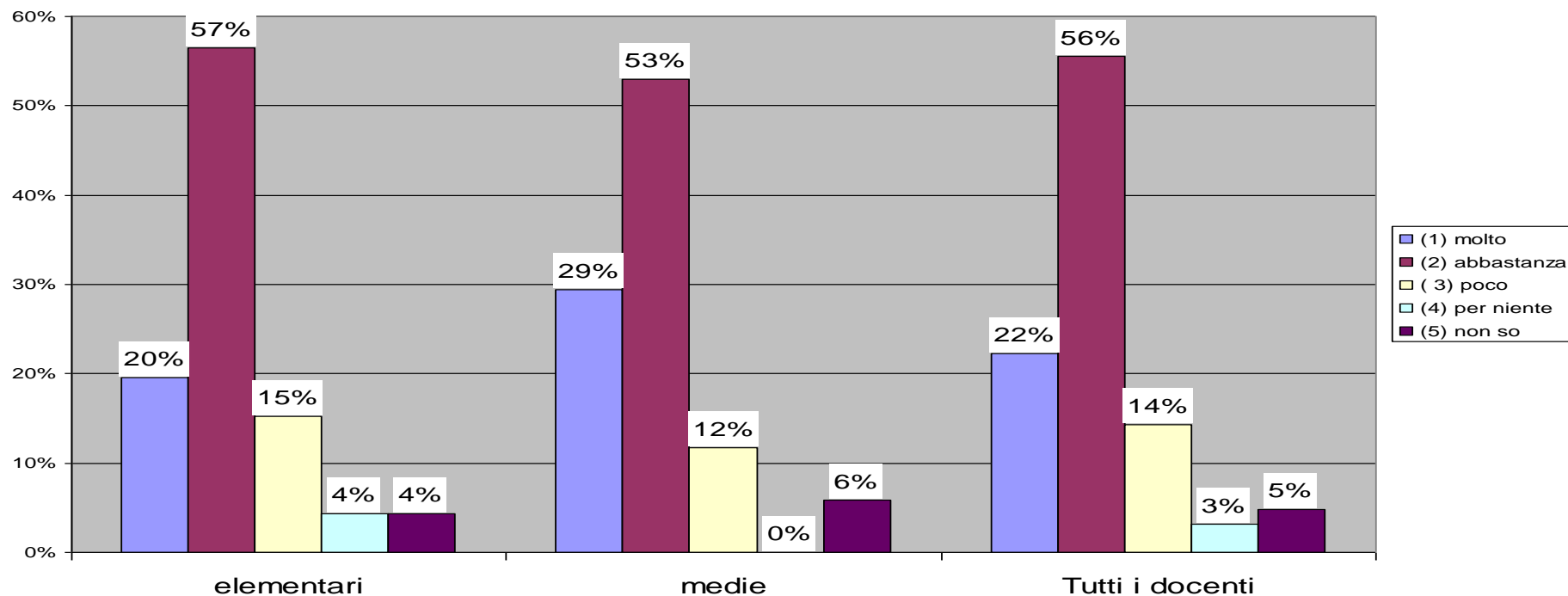
	(1) molto	(2) abbastanza	(3) poco	(4) per niente	(5) non so	Totali di riga
elementari	20%	57%	15%	4%	4%	100%
medie	29%	53%	12%	0%	6%	100%
Tutti i docenti	22%	56%	14%	3%	5%	100%

valori assoluti

	(1) molto	(2) abbastanza	(3) poco	(4) per niente	(5) non so	Totali di riga
elementari	9	26	7	2	2	46
medie	5	9	2	0	1	17
Tutti i docenti	14	35	9	2	3	63

1,98 è il gradimento medio del **TOTALE** dei docenti che han risposto
67,22% indice di gradimento percentuale

0,7 dev standard



6. Gli insegnanti si sentono incoraggiati a proporre nuove idee, metodologie, progetti.

valori percentuali

	(1) molto	(2) abbastanza	(3) poco	(4) per niente	(5) non so	Totali di riga
elementari	15%	50%	26%	2%	7%	100%
medie	29%	47%	24%	0%	0%	100%
Tutti i docenti	19%	49%	25%	2%	5%	100%

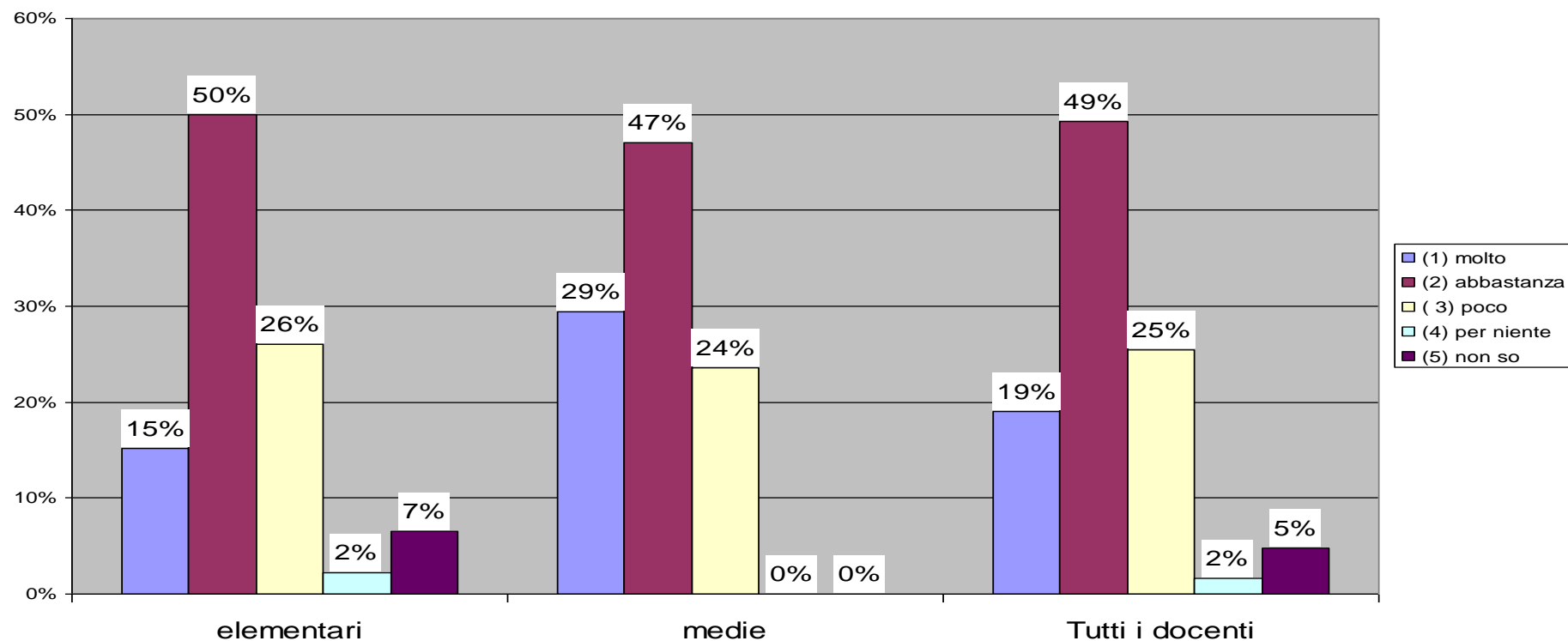
valori assoluti

	(1) molto	(2) abbastanza	(3) poco	(4) per niente	(5) non so	Totali di riga
elementari	7	23	12	1	3	46
medie	5	8	4	0	0	17
Tutti i docenti	12	31	16	1	3	63

2,10 è il gradimento medio del **TOTALE** dei docenti che han risposto

0,7 dev standard

63,33% indice di gradimento percentuale



7. Esistono relazioni positive ed improntate al rispetto reciproco tra gli insegnanti ed il dirigente.

valori percentuali

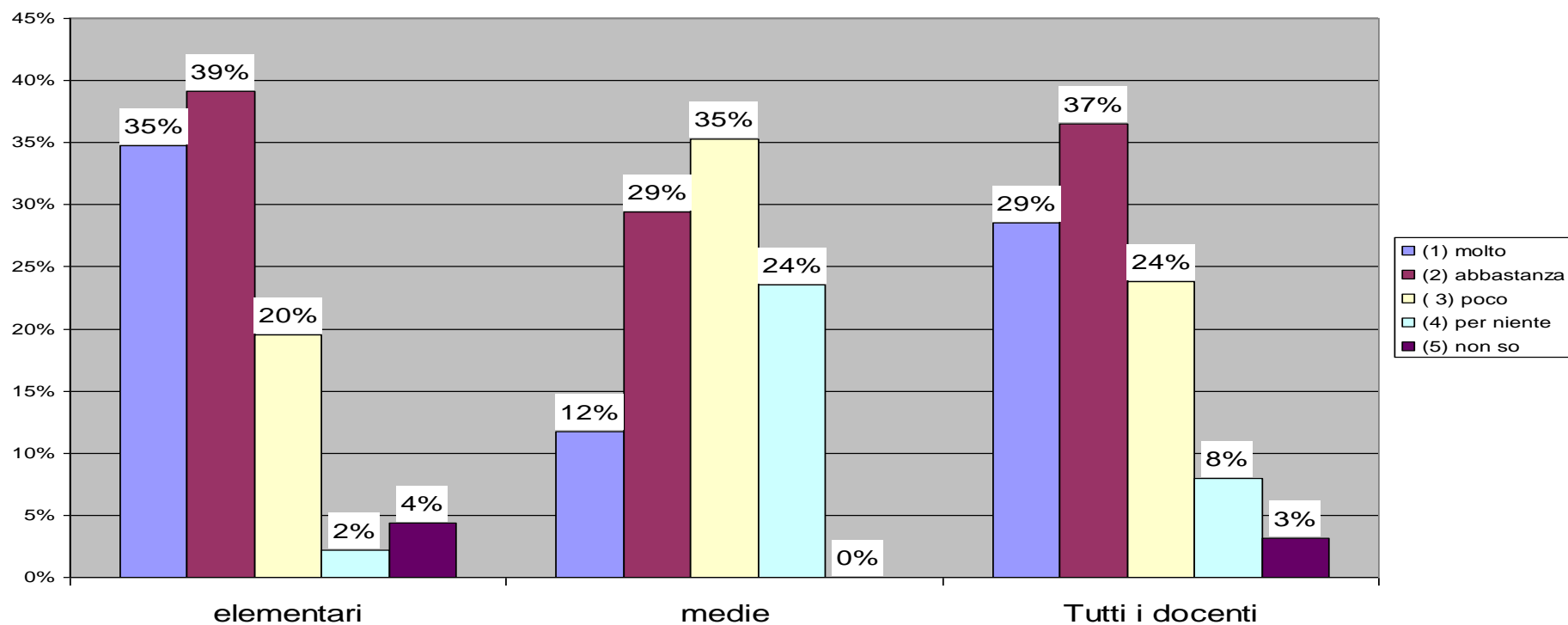
	(1) molto	(2) abbastanza	(3) poco	(4) per niente	(5) non so	Totali di riga
elementari	35%	39%	20%	2%	4%	100%
medie	12%	29%	35%	24%	0%	100%
Tutti i docenti	29%	37%	24%	8%	3%	100%

valori assoluti

	(1) molto	(2) abbastanza	(3) poco	(4) per niente	(5) non so	Totali di riga
elementari	16	18	9	1	2	46
medie	2	5	6	4	0	17
Tutti i docenti	18	23	15	5	2	63

2,11 è il gradimento medio del **TOTALE** dei docenti che han risposto
62,84% indice di gradimento percentuale

0,9 dev standard



8. C'è un'efficace comunicazione fra dirigente ed insegnanti.

valori percentuali

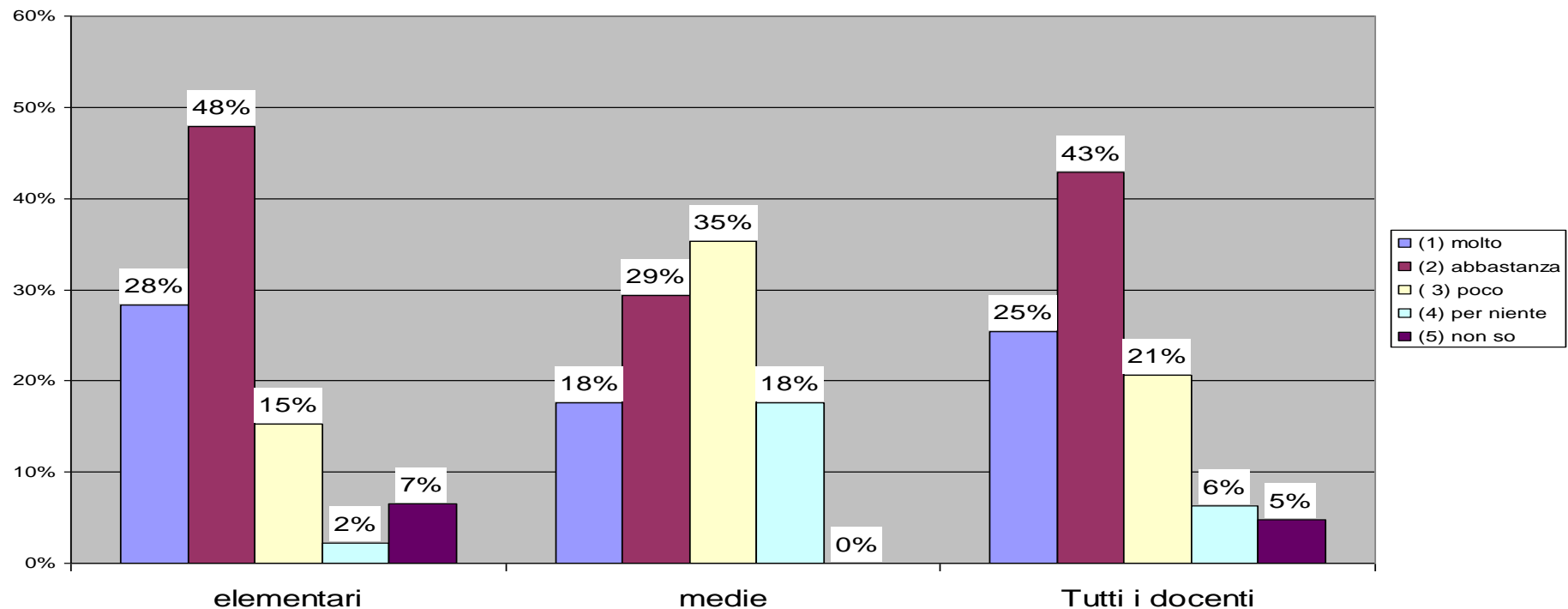
	(1) molto	(2) abbastanza	(3) poco	(4) per niente	(5) non so	Totali di riga
elementari	28%	48%	15%	2%	7%	100%
medie	18%	29%	35%	18%	0%	100%
Tutti i docenti	25%	43%	21%	6%	5%	100%

valori assoluti

	(1) molto	(2) abbastanza	(3) poco	(4) per niente	(5) non so	Totali di riga
elementari	13	22	7	1	3	46
medie	3	5	6	3	0	17
Tutti i docenti	16	27	13	4	3	63

2,08 è il gradimento medio del **TOTALE** dei docenti che han risposto
63,89% indice di gradimento percentuale

0,9 dev standard



9. C'è un'efficace comunicazione fra collaboratori del dirigente ed insegnanti.

valori percentuali

	(1) molto	(2) abbastanza	(3) poco	(4) per niente	(5) non so	Totali di riga
elementari	50%	35%	7%	0%	9%	100%
medie	24%	41%	18%	18%	0%	100%
Tutti i docenti	43%	37%	10%	5%	6%	100%

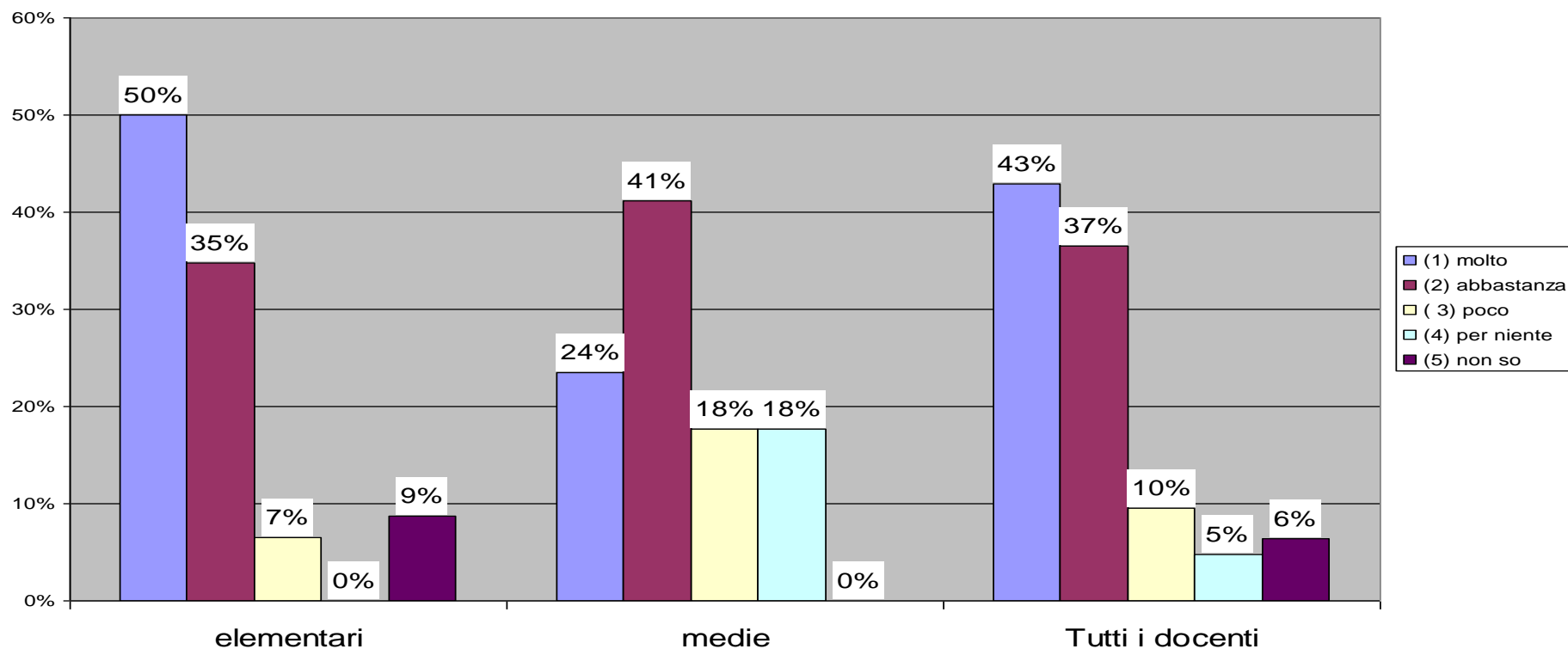
valori assoluti

	(1) molto	(2) abbastanza	(3) poco	(4) per niente	(5) non so	Totali di riga
elementari	23	16	3	0	4	46
medie	4	7	3	3	0	17
Tutti i docenti	27	23	6	3	4	63

1,75 è il gradimento medio del **TOTALE** dei docenti che han risposto

0,8 dev standard

75,14% indice di gradimento percentuale



10. C'è un'efficace comunicazione fra gli insegnanti e il personale ATA (amministrativo, tecnico ed ausiliario).

valori percentuali

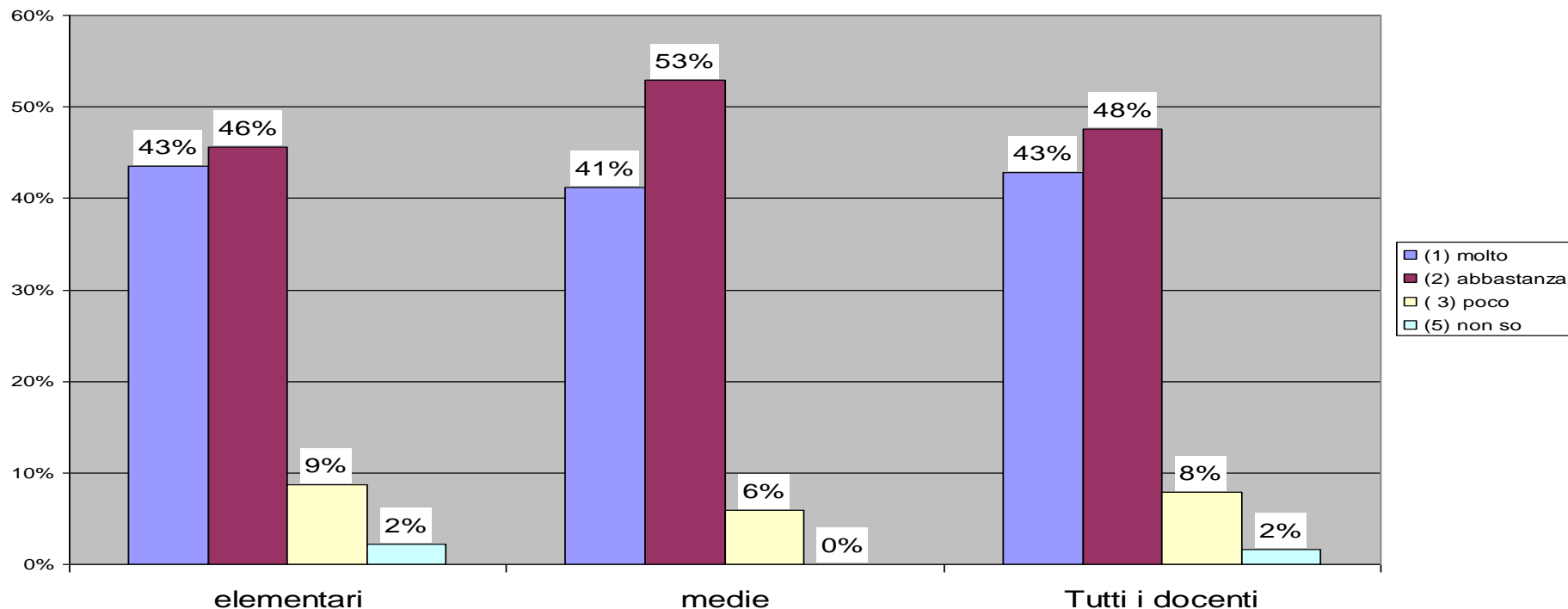
	(1) molto	(2) abbastanza	(3) poco	(5) non so	Totali di riga
elementari	43%	46%	9%	2%	100%
medie	41%	53%	6%	0%	100%
Tutti i docenti	43%	48%	8%	2%	100%

valori assoluti

	(1) molto	(2) abbastanza	(3) poco	(5) non so	Totali di riga
elementari	20	21	4	1	46
medie	7	9	1	0	17
Tutti i docenti	27	30	5	1	63

1,65 è il gradimento medio del **TOTALE** dei docenti che han risposto
78,49% indice di gradimento percentuale

0,6 dev standard



11. Esistono relazioni positive ed improntate al rispetto reciproco tra gli insegnanti e le famiglie degli alunni.

valori percentuali

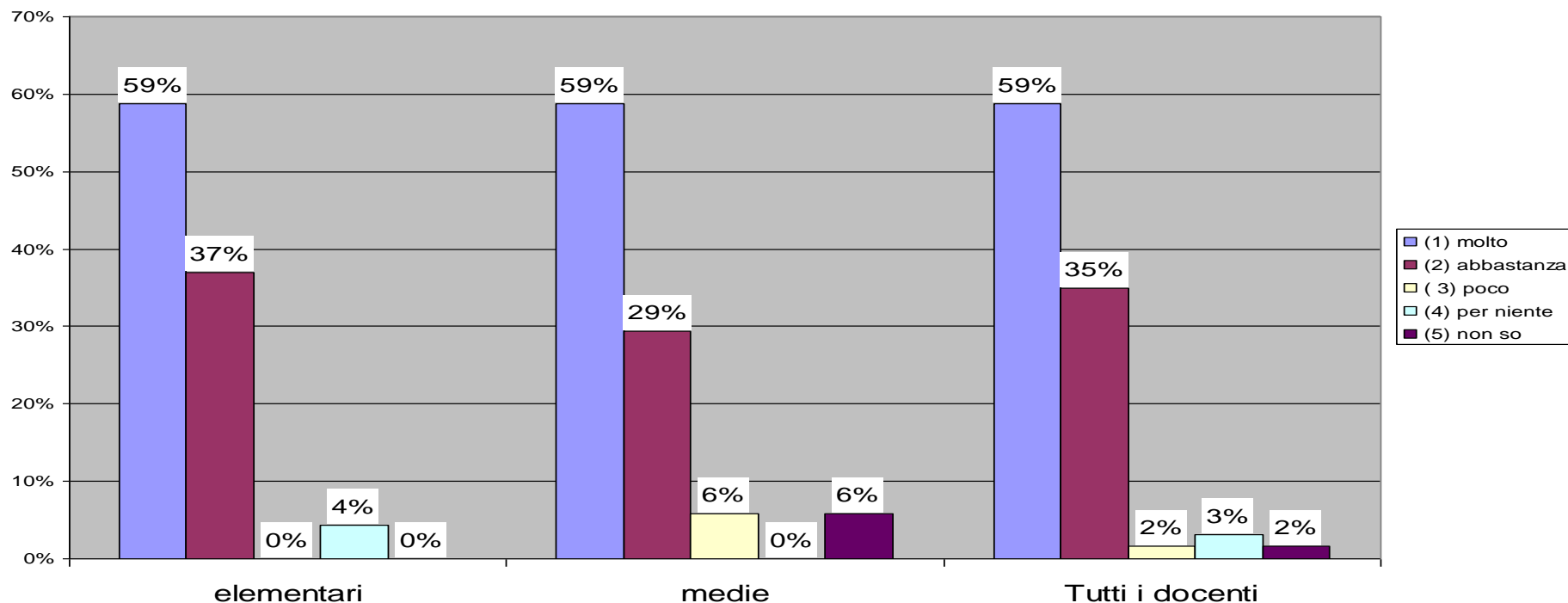
	(1) molto	(2) abbastanza	(3) poco	(4) per niente	(5) non so	Totali di riga
elementari	59%	37%	0%	4%	0%	100%
medie	59%	29%	6%	0%	6%	100%
Tutti i docenti	59%	35%	2%	3%	2%	100%

valori assoluti

	(1) molto	(2) abbastanza	(3) poco	(4) per niente	(5) non so	Totali di riga
elementari	27	17	0	2	0	46
medie	10	5	1	0	1	17
Tutti i docenti	37	22	1	2	1	63

1,48 è il gradimento medio del **TOTALE** dei docenti che han risposto
83,87% indice di gradimento percentuale

0,7 dev standard



12. Esistono relazioni positive ed improntate al rispetto reciproco tra insegnanti ed alunni.

valori percentuali

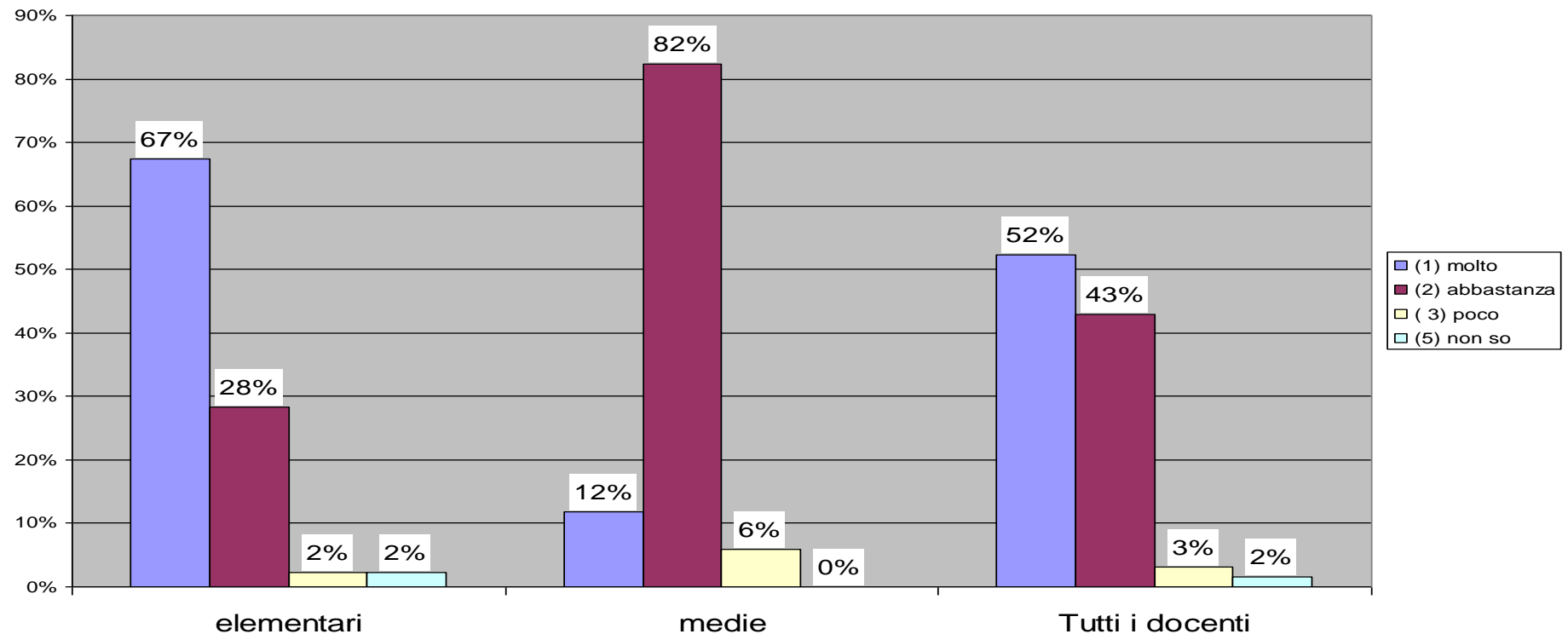
	(1) molto	(2) abbastanza	(3) poco	(5) non so	Totali di riga
elementari	67%	28%	2%	2%	100%
medie	12%	82%	6%	0%	100%
Tutti i docenti	52%	43%	3%	2%	100%

valori assoluti

	(1) molto	(2) abbastanza	(3) poco	(5) non so	Totali di riga
elementari	31	13	1	1	46
medie	2	14	1	0	17
Tutti i docenti	33	27	2	1	63

1,50 è il gradimento medio del **TOTALE** dei docenti che han risposto
83,33% indice di gradimento percentuale

0,6 dev standard



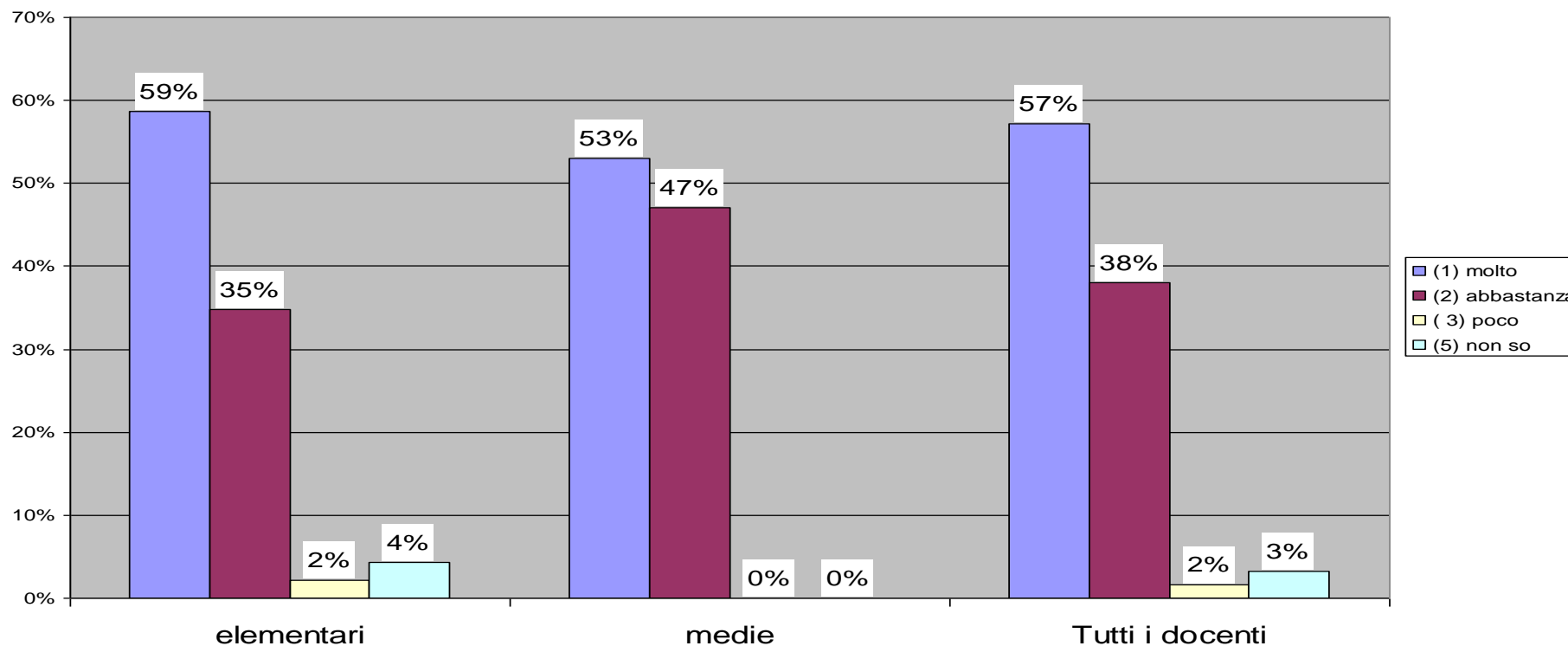
13. Gli insegnanti promuovono e mantengono buoni rapporti con il territorio.

<i>valori percentuali</i>					Totali di riga
	(1) molto	(2) abbastanza	(3) poco	(5) non so	
elementari	59%	35%	2%	4%	100%
medie	53%	47%	0%	0%	100%
Tutti i docenti	57%	38%	2%	3%	100%

<i>valori assoluti</i>					Totali di riga
	(1) molto	(2) abbastanza	(3) poco	(5) non so	
elementari	27	16	1	2	46
medie	9	8	0	0	17
Tutti i docenti	36	24	1	2	63

1,43 è il gradimento medio del **TOTALE** dei docenti che han risposto
85,79% indice di gradimento percentuale

0,5 dev standard



14. Gli insegnanti si trovano bene nella/e loro sede/i di assegnazione.

valori percentuali

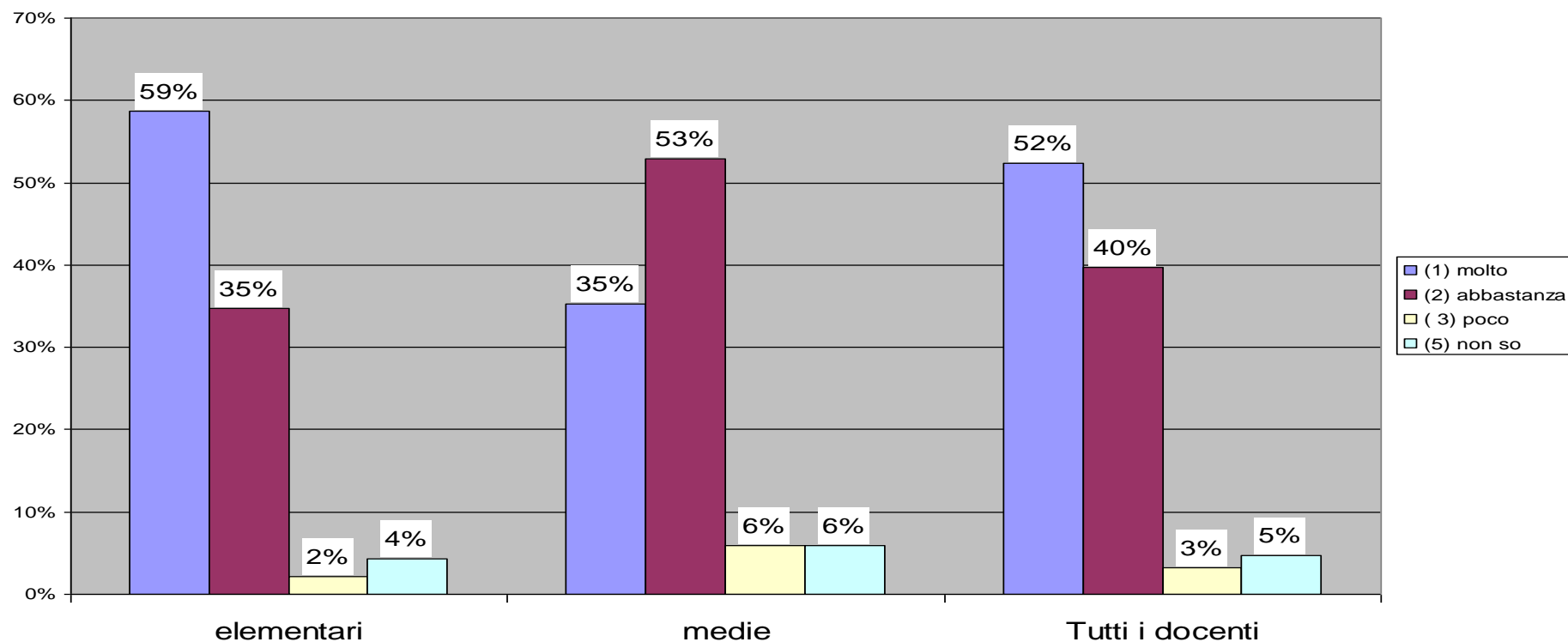
	(1) molto	(2) abbastanza	(3) poco	(5) non so	Totali di riga
elementari	59%	35%	2%	4%	100%
medie	35%	53%	6%	6%	100%
Tutti i docenti	52%	40%	3%	5%	100%

valori assoluti

	(1) molto	(2) abbastanza	(3) poco	(5) non so	Totali di riga
elementari	27	16	1	2	46
medie	6	9	1	1	17
Tutti i docenti	33	25	2	3	63

1,48 è il gradimento medio del **TOTALE** dei docenti che han risposto
83,89% indice di gradimento percentuale

0,6 dev standard



15. Gli insegnanti si interessano della vita dell'intero Istituto.

valori percentuali

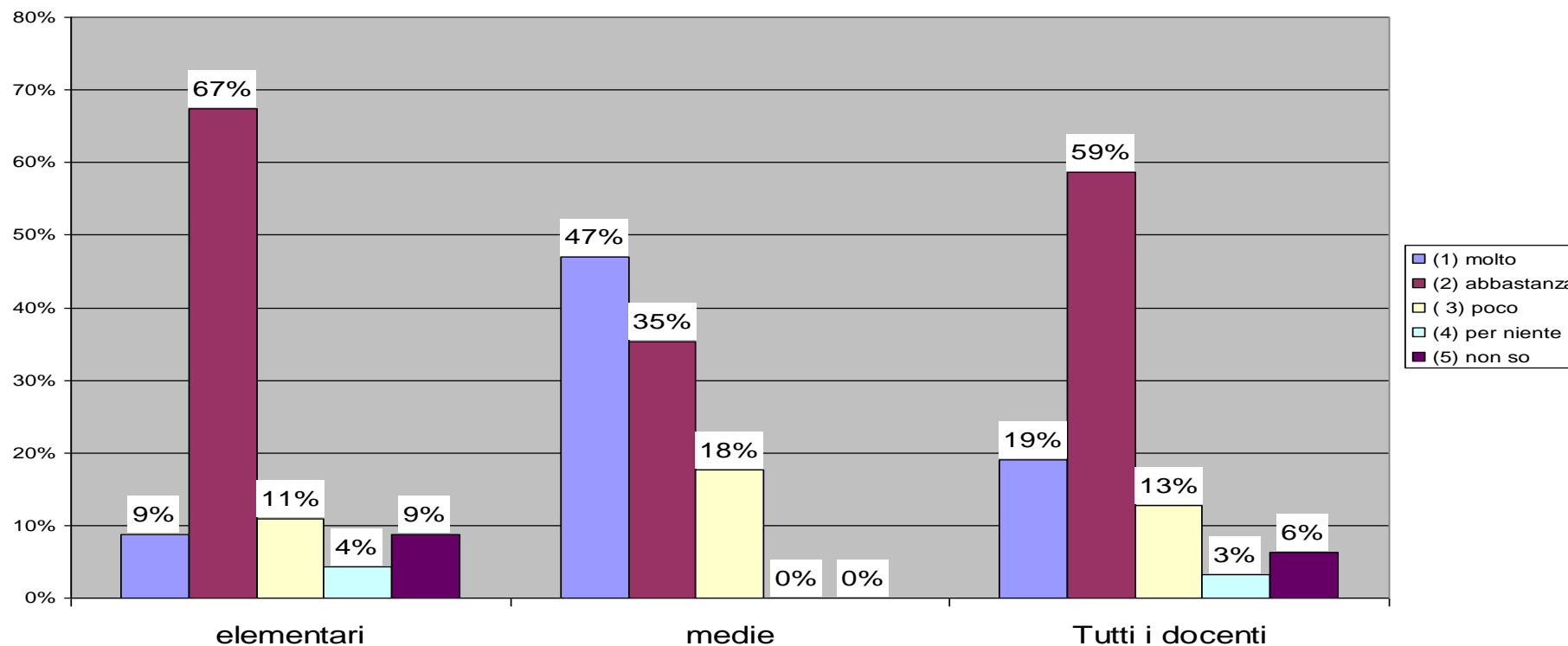
	(1) molto	(2) abbastanza	(3) poco	(4) per niente	(5) non so	Totali di riga
elementari	9%	67%	11%	4%	9%	100%
medie	47%	35%	18%	0%	0%	100%
Tutti i docenti	19%	59%	13%	3%	6%	100%

valori assoluti

	(1) molto	(2) abbastanza	(3) poco	(4) per niente	(5) non so	Totali di riga
elementari	4	31	5	2	4	46
medie	8	6	3	0	0	17
Tutti i docenti	12	37	8	2	4	63

2,00 è il gradimento medio del **TOTALE** dei docenti che han risposto
66,67% indice di gradimento percentuale

0,7 dev standard



16.1 Gli incontri collegiali sono utili:- collegio dei docenti

valori percentuali

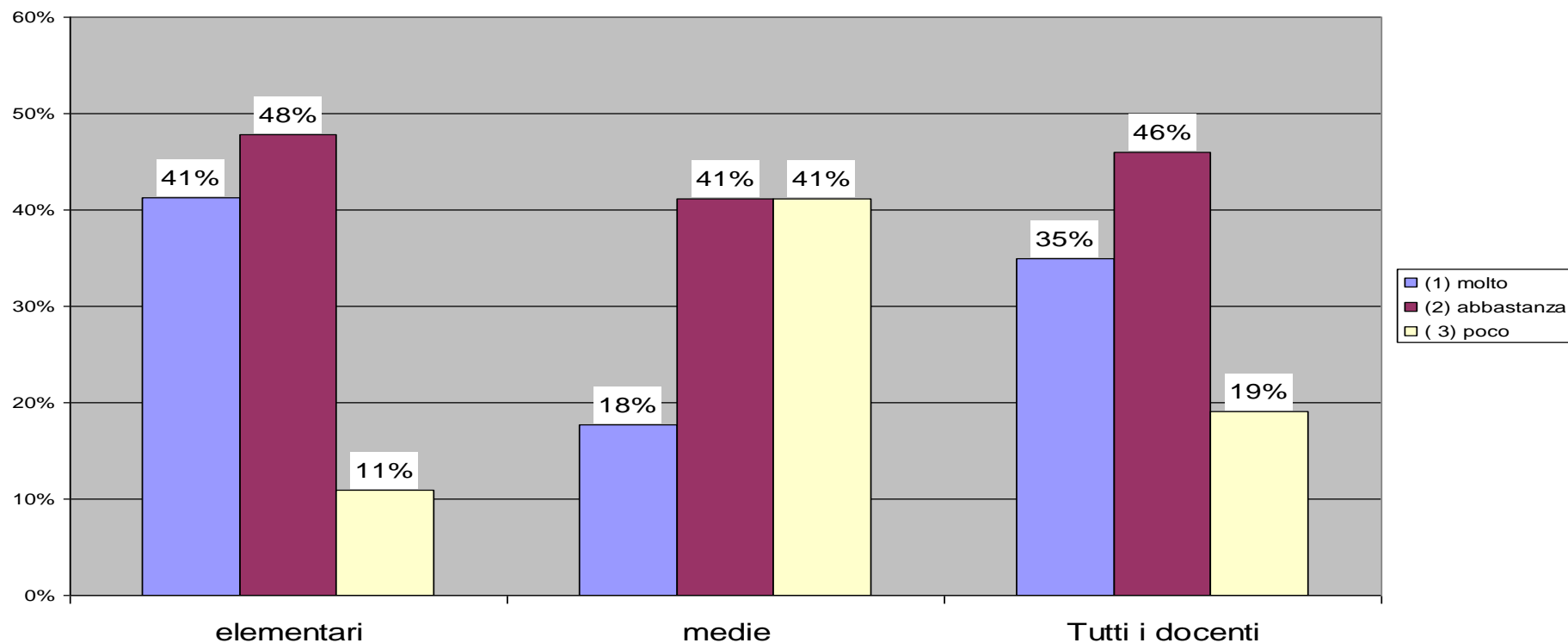
	(1) molto	(2) abbastanza	(3) poco	Totali di riga
elementari	41%	48%	11%	100%
medie	18%	41%	41%	100%
Tutti i docenti	35%	46%	19%	100%

valori assoluti

	(1) molto	(2) abbastanza	(3) poco	Totali di riga
elementari	19	22	5	46
medie	3	7	7	17
Tutti i docenti	22	29	12	63

1,84 è il gradimento medio del TOTALE dei docenti che han risposto
71,96% indice di gradimento percentuale

0,7 dev standard



16.2 Gli incontri collegiali sono utili:- consiglio di classe

valori percentuali

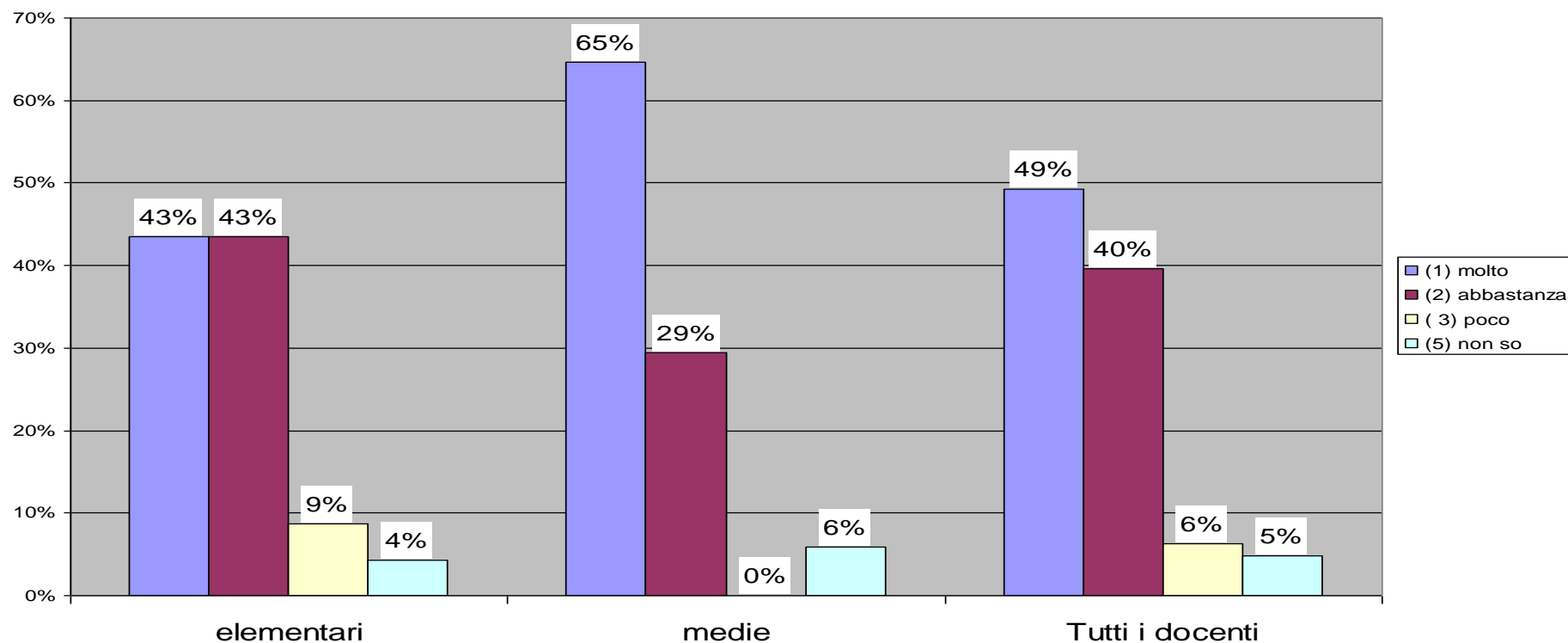
	(1) molto	(2) abbastanza	(3) poco	(5) non so	Totali di riga
elementari	43%	43%	9%	4%	100%
medie	65%	29%	0%	6%	100%
Tutti i docenti	49%	40%	6%	5%	100%

valori assoluti

	(1) molto	(2) abbastanza	(3) poco	(5) non so	Totali di riga
elementari	20	20	4	2	46
medie	11	5	0	1	17
Tutti i docenti	31	25	4	3	63

1,55 è il gradimento medio del TOTALE dei docenti che han risposto
81,67% indice di gradimento percentuale

0,6 dev standard



16.3 Gli incontri collegiali sono utili:- gruppo di dipartimento disciplinare

valori percentuali

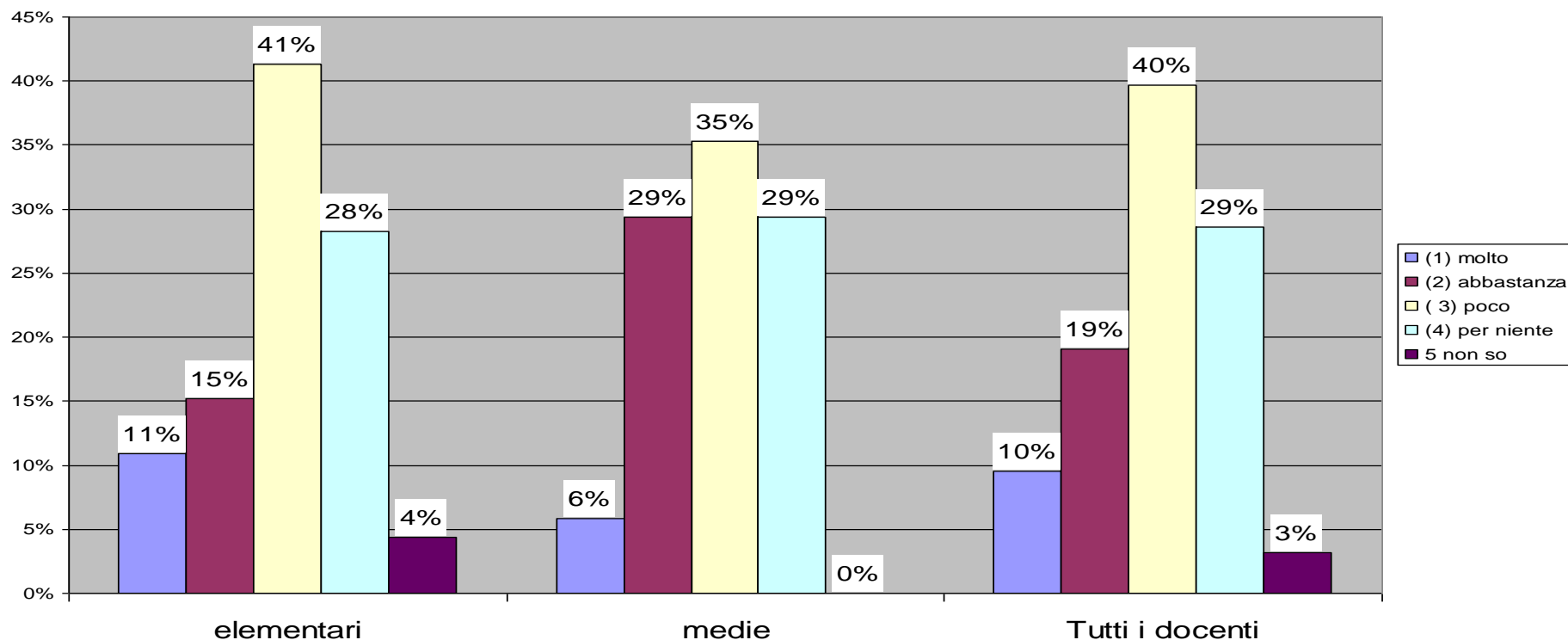
	(1) molto	(2) abbastanza	(3) poco	(4) per niente	5 non so	Totali di riga
elementari	11%	15%	41%	28%	4%	100%
medie	6%	29%	35%	29%	0%	100%
Tutti i docenti	10%	19%	40%	29%	3%	100%

valori assoluti

	(1) molto	(2) abbastanza	(3) poco	(4) per niente	5 non so	Totali di riga
elementari	5	7	19	13	2	46
medie	1	5	6	5	0	17
Tutti i docenti	6	12	25	18	2	63

2,90 è il gradimento medio del **TOTALE** dei docenti che han risposto
36,61% indice di gradimento percentuale

0,9 dev standard



16.4 Gli incontri collegiali sono utili: - **gruppo di programmazione** (settimanale, tra classi parallele)

valori percentuali

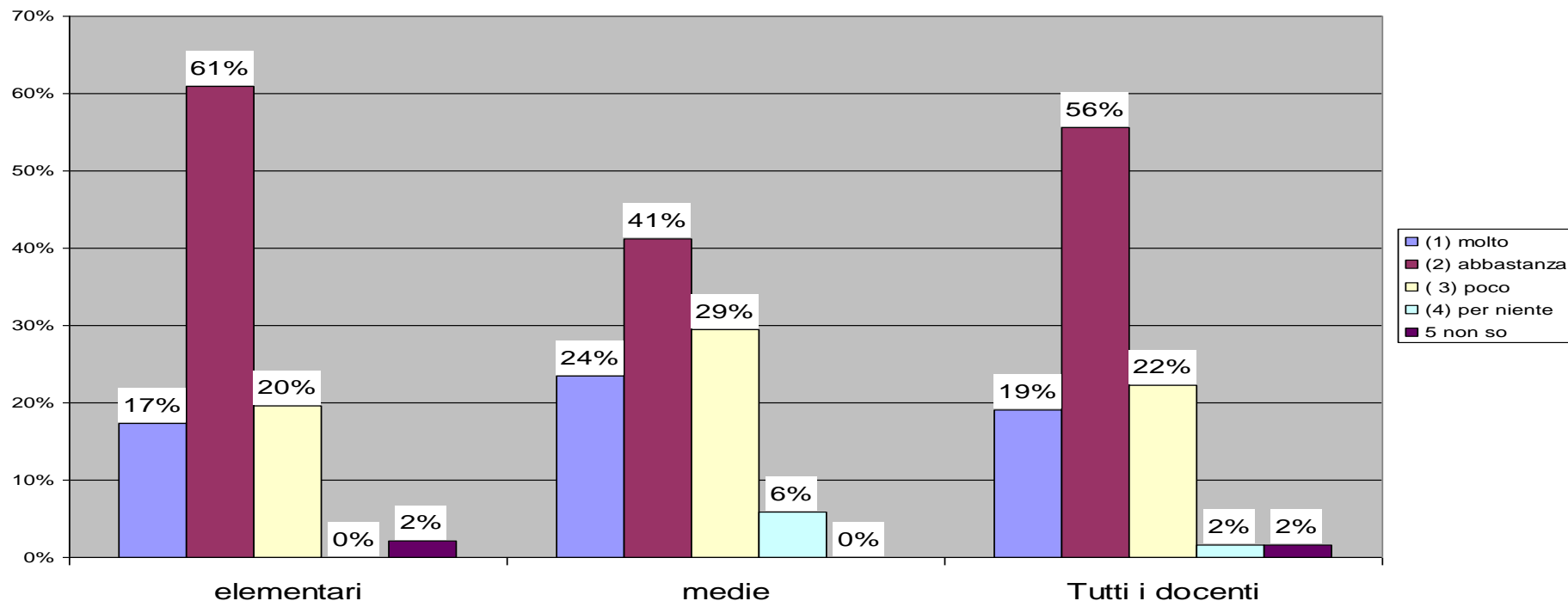
	(1) molto	(2) abbastanza	(3) poco	(4) per niente	5 non so	Totali di riga
elementari	50%	30%	13%	0%	7%	100%
medie	0%	12%	6%	6%	76%	100%
Tutti i docenti	37%	25%	11%	2%	25%	100%

valori assoluti

	(1) molto	(2) abbastanza	(3) poco	(4) per niente	5 non so	Totali di riga
elementari	23	14	6	0	3	46
medie	0	2	1	1	13	17
Tutti i docenti	23	16	7	1	16	63

1,70 è il gradimento medio del TOTALE dei docenti che han risposto
76,60% indice di gradimento percentuale

0,8 dev standard



17. Il personale non docente è coinvolto nella vita della scuola.

valori percentuali

	(1) molto	(2) abbastanza	(3) poco	(4) per niente	(5) non so	Totali di riga
elementari	17%	59%	22%	0%	2%	100%
medie	24%	47%	24%	6%	0%	100%
Tutti i docenti	19%	56%	22%	2%	2%	100%

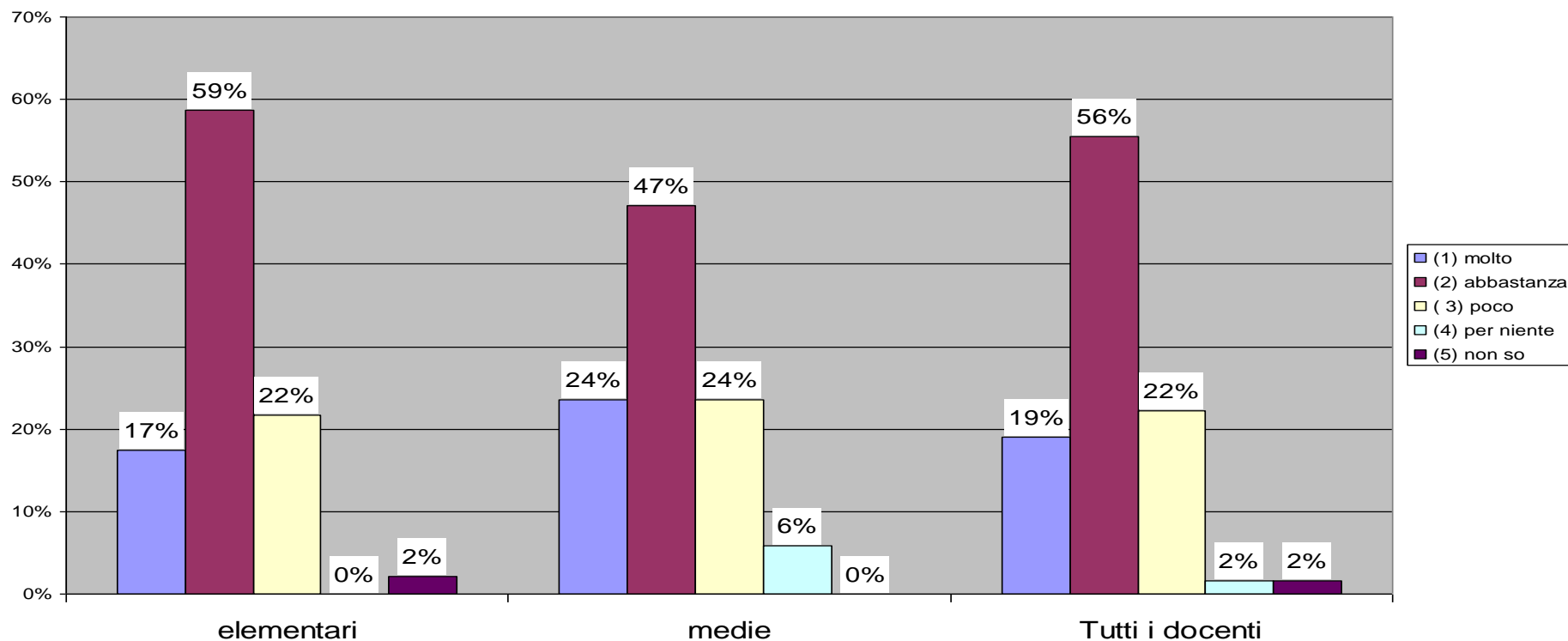
valori assoluti

	8	27	10	0	1	46
elementari	8	27	10	0	1	46
medie	4	8	4	1	0	17
Tutti i docenti	12	35	14	1	1	63

2,06 è il gradimento medio del **TOTALE** dei docenti che han risposto

0,7 dev standard

64,52% indice di gradimento percentuale



18. I nuovi insegnanti sono ben supportati e facilitati ad inserirsi.

valori percentuali

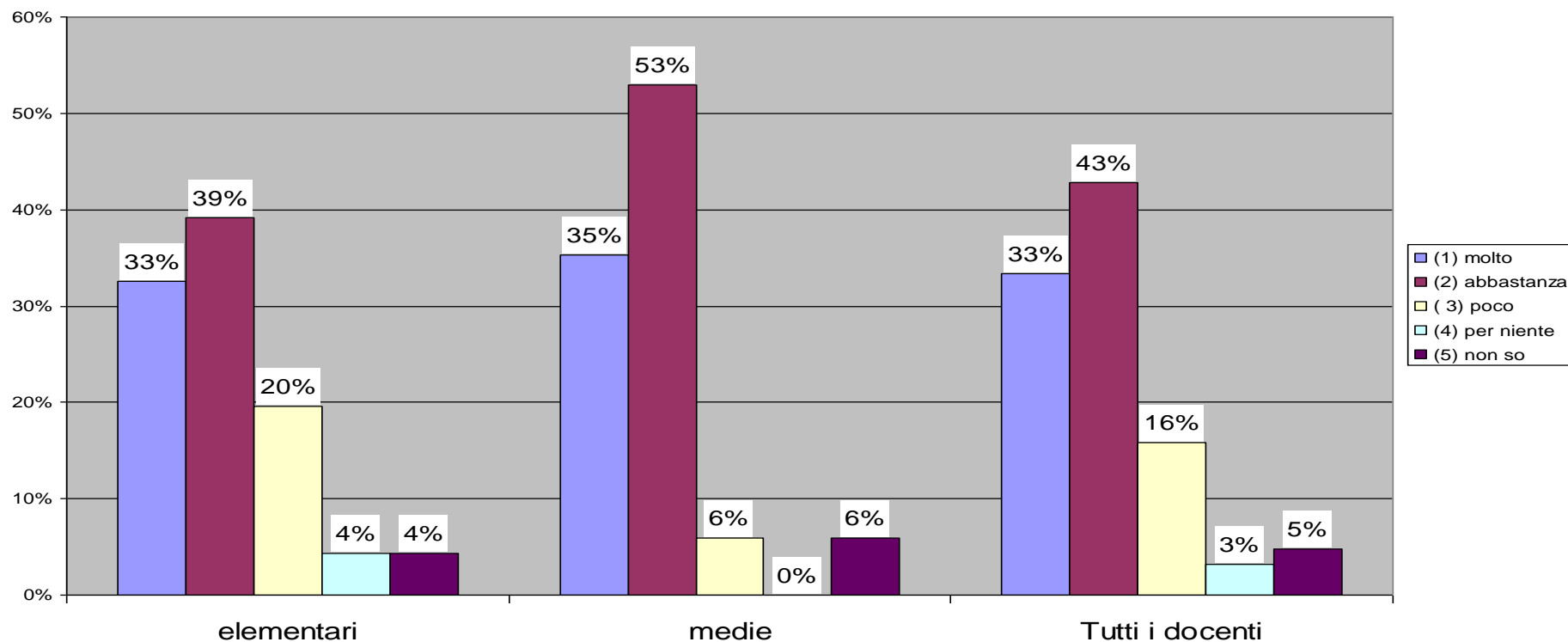
	(1) molto	(2) abbastanza	(3) poco	(4) per niente	(5) non so	Totali di riga
elementari	33%	39%	20%	4%	4%	100%
medie	35%	53%	6%	0%	6%	100%
Tutti i docenti	33%	43%	16%	3%	5%	100%

valori assoluti

	(1) molto	(2) abbastanza	(3) poco	(4) per niente	(5) non so	Totali di riga
elementari	15	18	9	2	2	46
medie	6	9	1	0	1	17
Tutti i docenti	21	27	10	2	3	63

1,88 è il gradimento medio del **TOTALE** dei docenti che han risposto
70,56% indice di gradimento percentuale

0,8 dev standard



19. Le competenze dei docenti vengono valorizzate dai progetti attivati dall'Istituto di appartenenza.

valori percentuali

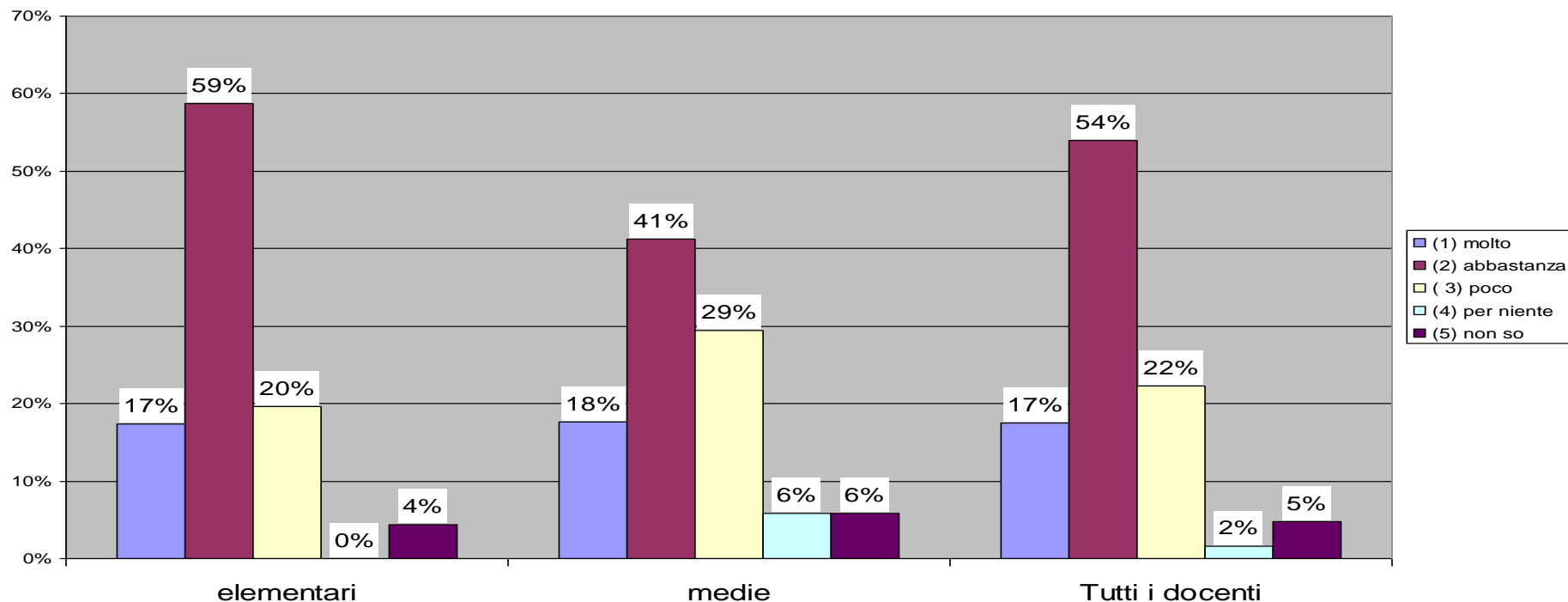
	(1) molto	(2) abbastanza	(3) poco	(4) per niente	(5) non so	Totali di riga
elementari	17%	59%	20%	0%	4%	100%
medie	18%	41%	29%	6%	6%	100%
Tutti i docenti	17%	54%	22%	2%	5%	100%

valori assoluti

elementari	8	27	9	0	2	46
medie	3	7	5	1	1	17
Tutti i docenti	11	34	14	1	3	63

2,08 è il gradimento medio del **TOTALE** dei docenti che han risposto
63,89% indice di gradimento percentuale

0,7 dev standard



20. I docenti sono soddisfatti della loro professione.

valori percentuali

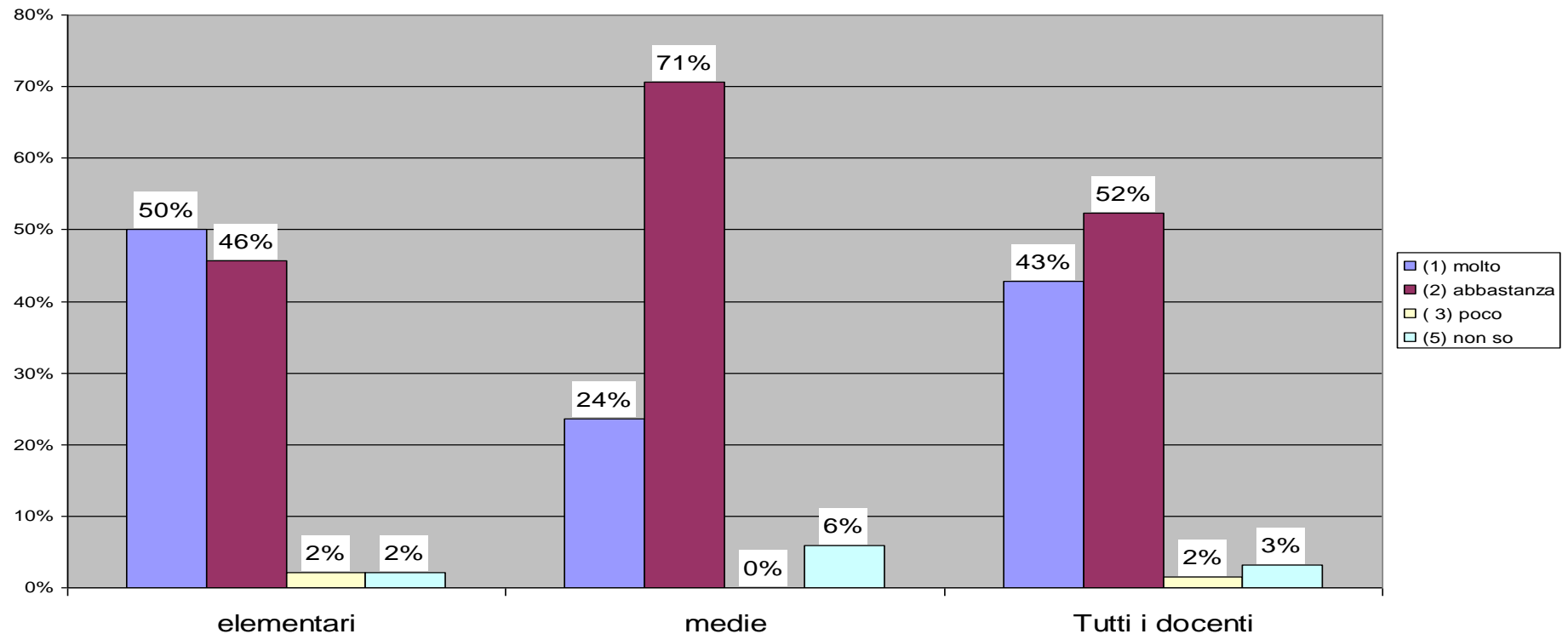
	(1) molto	(2) abbastanza	(3) poco	(5) non so	Totali di riga
elementari	50%	46%	2%	2%	100%
medie	24%	71%	0%	6%	100%
Tutti i docenti	43%	52%	2%	3%	100%

valori assoluti

	(1) molto	(2) abbastanza	(3) poco	(5) non so	Totali di riga
elementari	23	21	1	1	46
medie	4	12	0	1	17
Tutti i docenti	27	33	1	2	63

1,57 è il gradimento medio del **TOTALE** dei docenti che han risposto
80,87% indice di gradimento percentuale

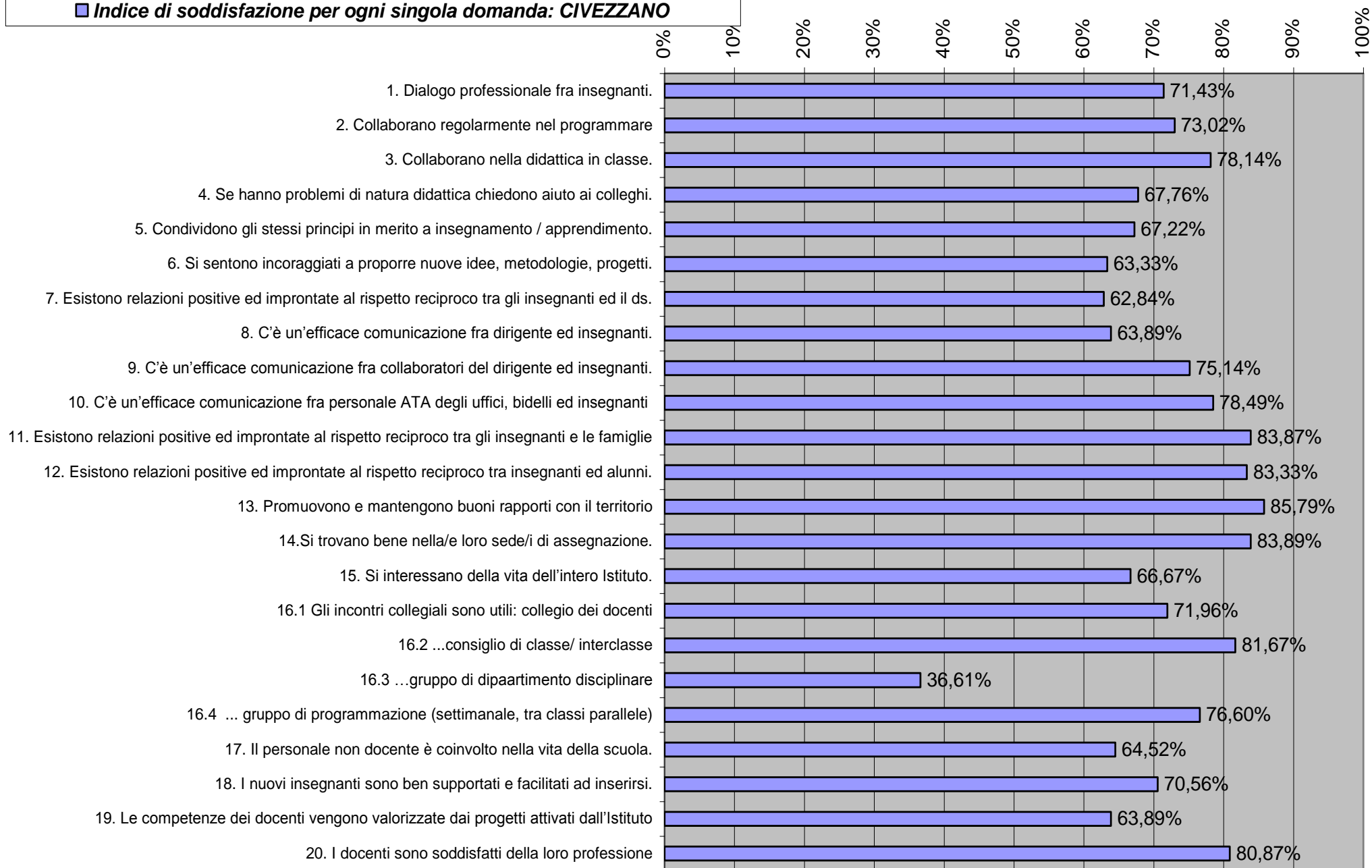
0,5 dev standard



Indice di soddisfazione per ogni singola domanda: CIVEZZANO

<i>Domanda</i> 1. Dialogo professionale fra insegnanti.	71,43%
<i>Domanda</i> 2. Collaborano regolarmente nel programmare	73,02%
<i>Domanda</i> 3. Collaborano nella didattica in classe.	78,14%
<i>Domanda</i> 4. Se hanno problemi di natura didattica chiedono aiuto ai colleghi.	67,76%
<i>Domanda</i> 5. Condividono gli stessi principi in merito a insegnamento / apprendimento.	67,22%
<i>Domanda</i> 6. Si sentono incoraggiati a proporre nuove idee, metodologie, progetti.	63,33%
<i>Domanda</i> 7. Esistono relazioni positive ed improntate al rispetto reciproco tra gli insegnanti ed il ds.	62,84%
<i>Domanda</i> 8. C'è un'efficace comunicazione fra dirigente ed insegnanti.	63,89%
<i>Domanda</i> 9. C'è un'efficace comunicazione fra collaboratori del dirigente ed insegnanti.	75,14%
<i>Domanda</i> 10. C'è un'efficace comunicazione fra personale ATA degli uffici, bidelli ed insegnanti	78,49%
<i>Domanda</i> 11. Esistono relazioni positive ed improntate al rispetto reciproco tra gli insegnanti e le famiglie	83,87%
<i>Domanda</i> 12. Esistono relazioni positive ed improntate al rispetto reciproco tra insegnanti ed alunni.	83,33%
<i>Domanda</i> 13. Promuovono e mantengono buoni rapporti con il territorio	85,79%
<i>Domanda</i> 14. Si trovano bene nella/e loro sede/i di assegnazione.	83,89%
<i>Domanda</i> 15. Si interessano della vita dell'intero Istituto.	66,67%
<i>Domanda</i> 16.1 Gli incontri collegiali sono utili: collegio dei docenti	71,96%
<i>Domanda</i> 16.2 ...consiglio di classe/ interclasse	81,67%
<i>Domanda</i> 16.3 ...gruppo di dipartimento disciplinare	36,61%
<i>Domanda</i> 16.4 ... gruppo di programmazione (settimanale, tra classi parallele)	76,60%
<i>Domanda</i> 17. Il personale non docente è coinvolto nella vita della scuola.	64,52%
<i>Domanda</i> 18. I nuovi insegnanti sono ben supportati e facilitati ad inserirsi.	70,56%
<i>Domanda</i> 19. Le competenze dei docenti vengono valorizzate dai progetti attivati dall'Istituto	63,89%
<i>Domanda</i> 20. I docenti sono soddisfatti della loro professione	80,87%

■ **Indice di soddisfazione per ogni singola domanda: CIVEZZANO**



■ **Indice di soddisfazione (classifica): CIVEZZANO**

